

# Hadopi

Haute Autorité pour la diffusion des œuvres  
et la protection des droits sur internet

## Youscribe

Ce tutoriel vous aidera à la mise en ligne de vos créations sur Youscribe !

Il s'agit d'une plateforme de diffusion et publication de livres numériques offrant la possibilité de publier des écrits, ou d'accéder, gratuitement ou de manière payante, à ceux d'autres auteurs.



## Rappel des exigences liées à la mise en ligne sur la plateforme Youscribe (Cf. règlement)

- Les formats de traitement de texte admis par la plateforme de publication Youscribe sont les suivants : Pdf, doc, docx, txt, rtf, Open docs, odt, swx, epub.
- La plateforme Youscribe n'affiche pas les contenus multimédias. L'élément d'illustration ne peut pas prendre la forme de contenus audio ou vidéo.
- La taille du fichier ne pourra excéder 100 Mo.

# Hadopi

Haute Autorité pour la diffusion des œuvres  
et la protection des droits sur internet

La mise en ligne pas à pas



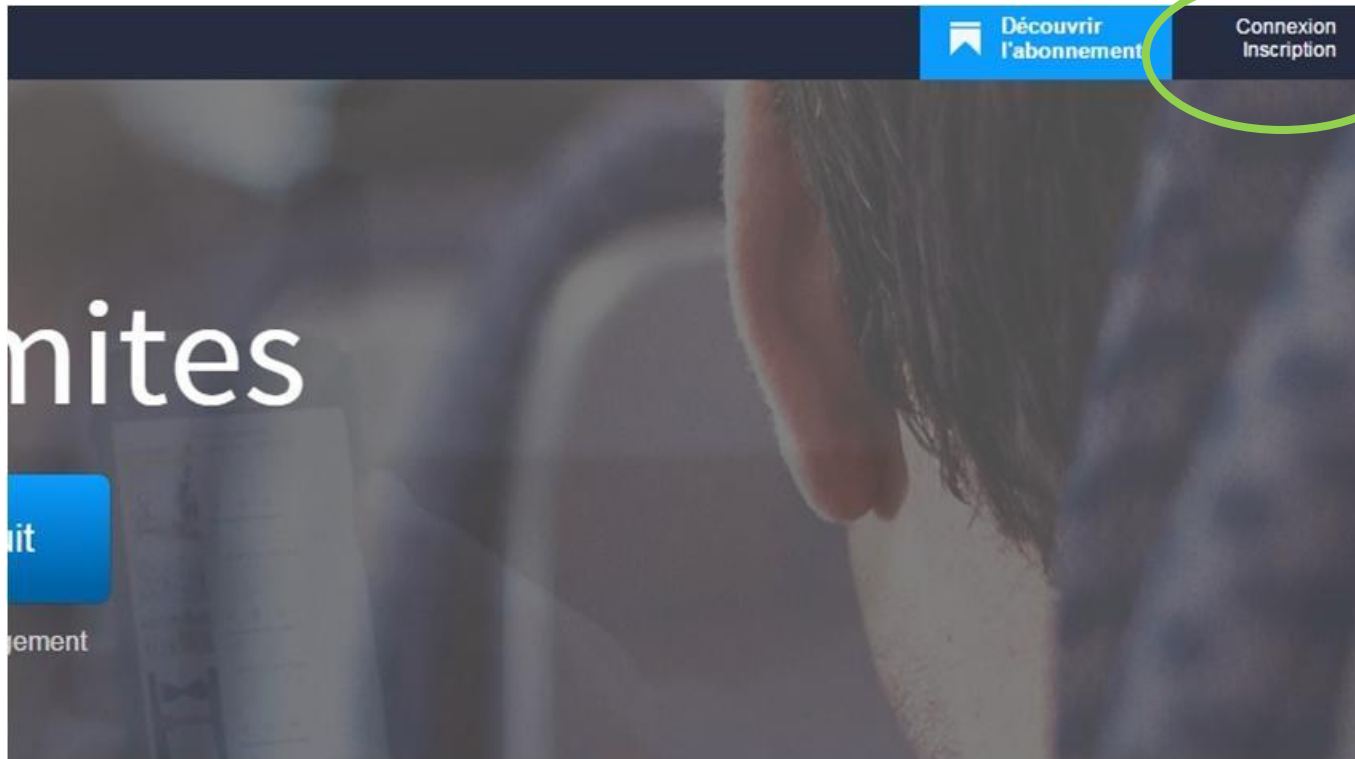
## Le site

- Rendez-vous sur <http://www.youscribe.com/>



## Le site

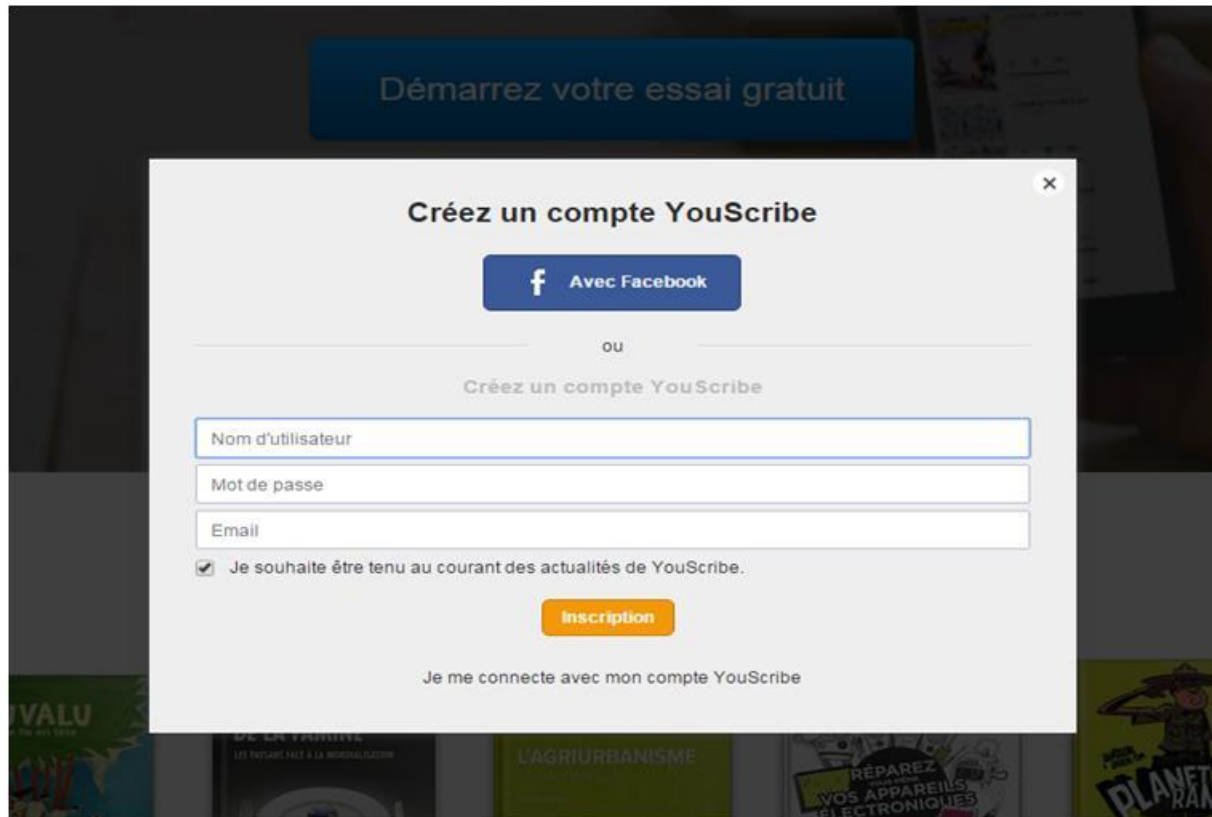
- Cliquez sur « connexion/inscription »



# Créer un compte

- Choisissez votre nom d'utilisateur (neutre et garantissant votre anonymat)
- Créez un mot de passe complexe
- Entrez un email valide et facilement consultable !

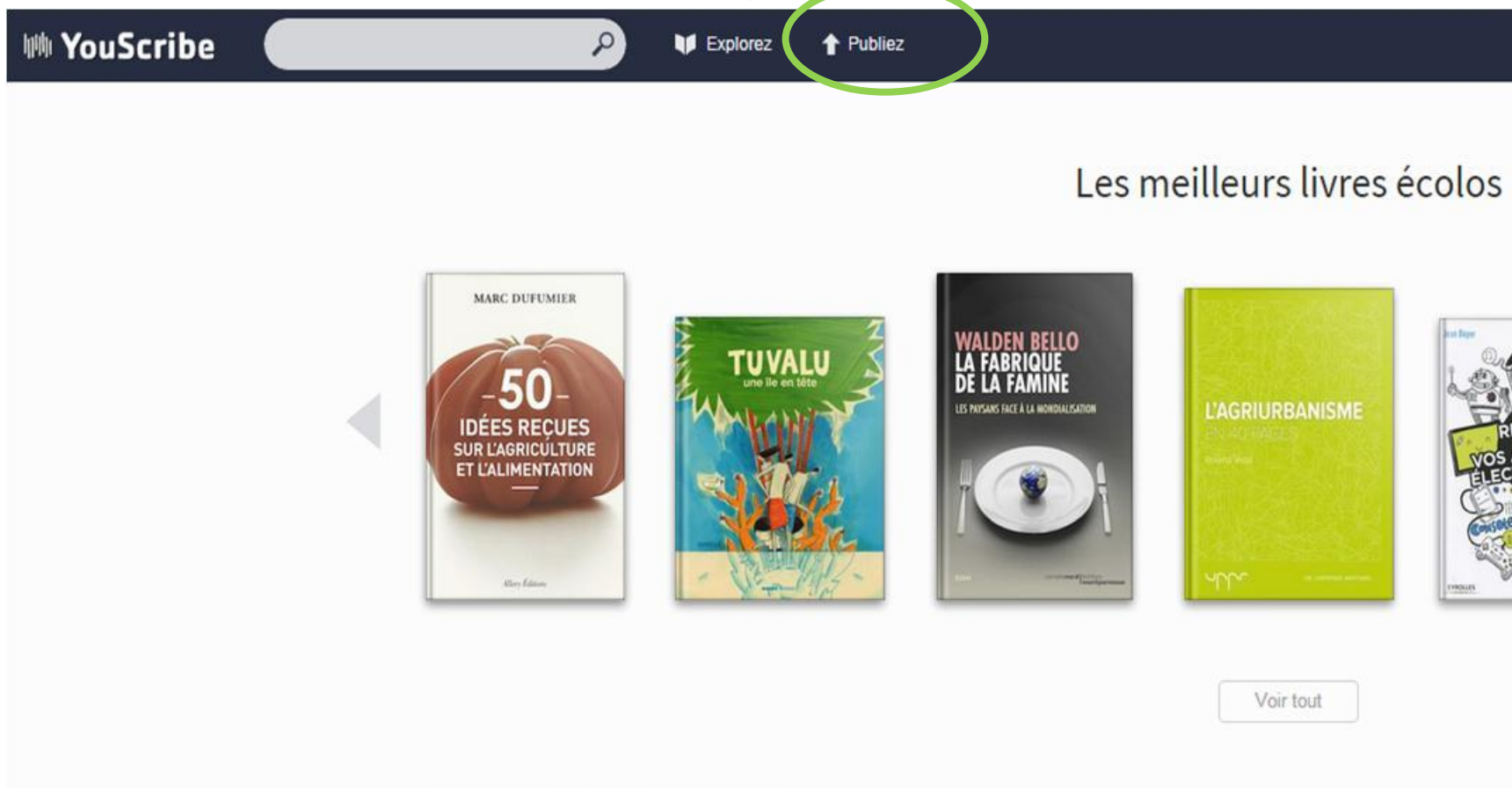
NB: un seul compte est créé. Ce compte regroupera l'ensemble des contributions.



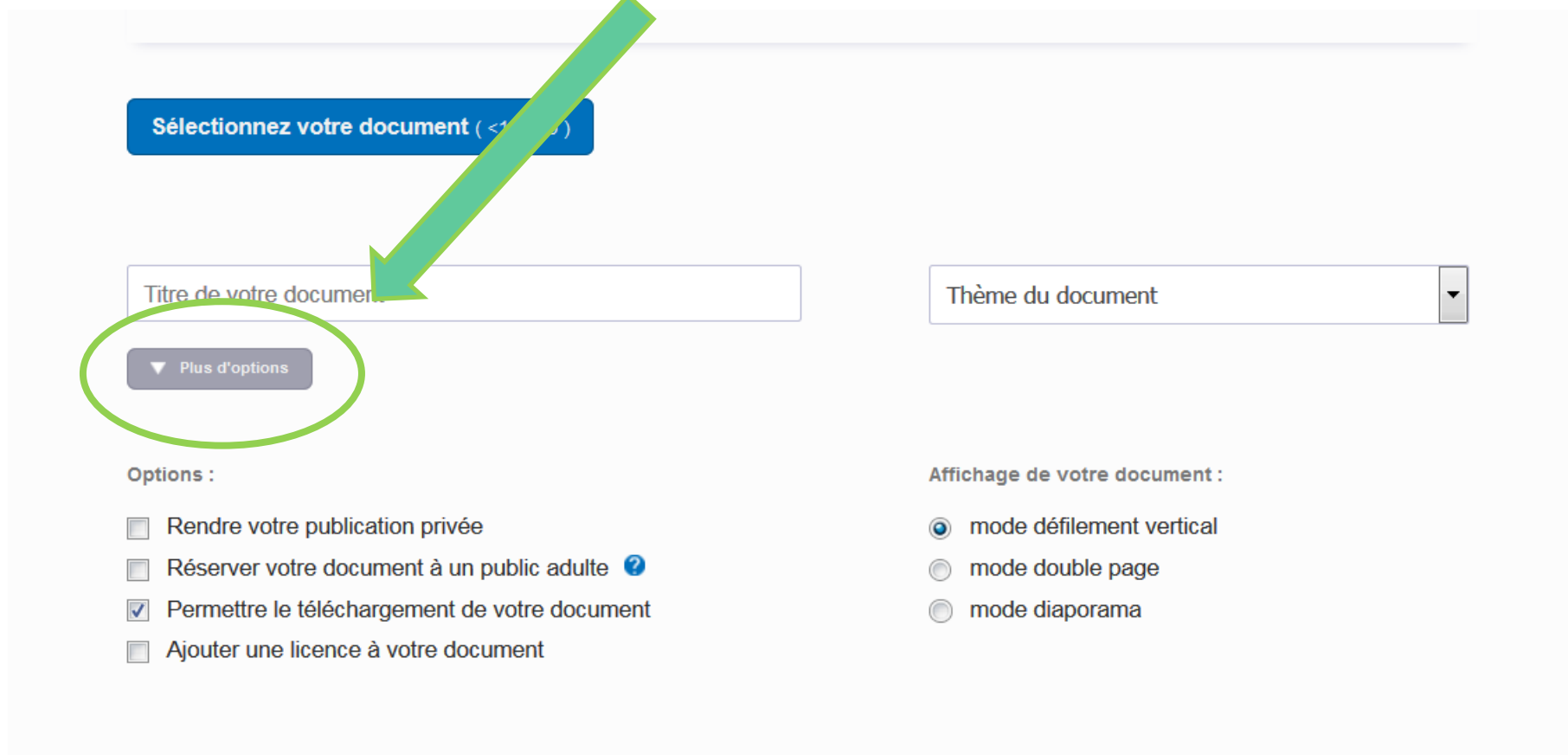
The image shows a screenshot of a web browser displaying the YouScribe account creation interface. At the top, a dark blue button says "Démarez votre essai gratuit". Below it, a white modal window titled "Créez un compte YouScribe" is centered. The modal contains a blue button with the Facebook logo and the text "Avec Facebook". Below this, the word "ou" is centered. Underneath, the text "Créez un compte YouScribe" is displayed. There are three input fields: "Nom d'utilisateur", "Mot de passe", and "Email". Below the "Email" field, there is a checked checkbox with the text "Je souhaite être tenu au courant des actualités de YouScribe.". At the bottom of the modal, there is an orange button labeled "Inscription". Below the modal, the text "Je me connecte avec mon compte YouScribe" is visible. The background of the page shows a grid of book covers, including titles like "VALU", "L'AGRIURBANISME", "RÉPAREZ VOS APPAREILS ÉLECTRONIQUES", and "PLANET".

# Publier

- Cliquez sur « Publiez »



- Cliquez sur « plus d'options »



Sélectionnez votre document (<10 Mo)

Titre de votre document

Thème du document

Plus d'options

Options :

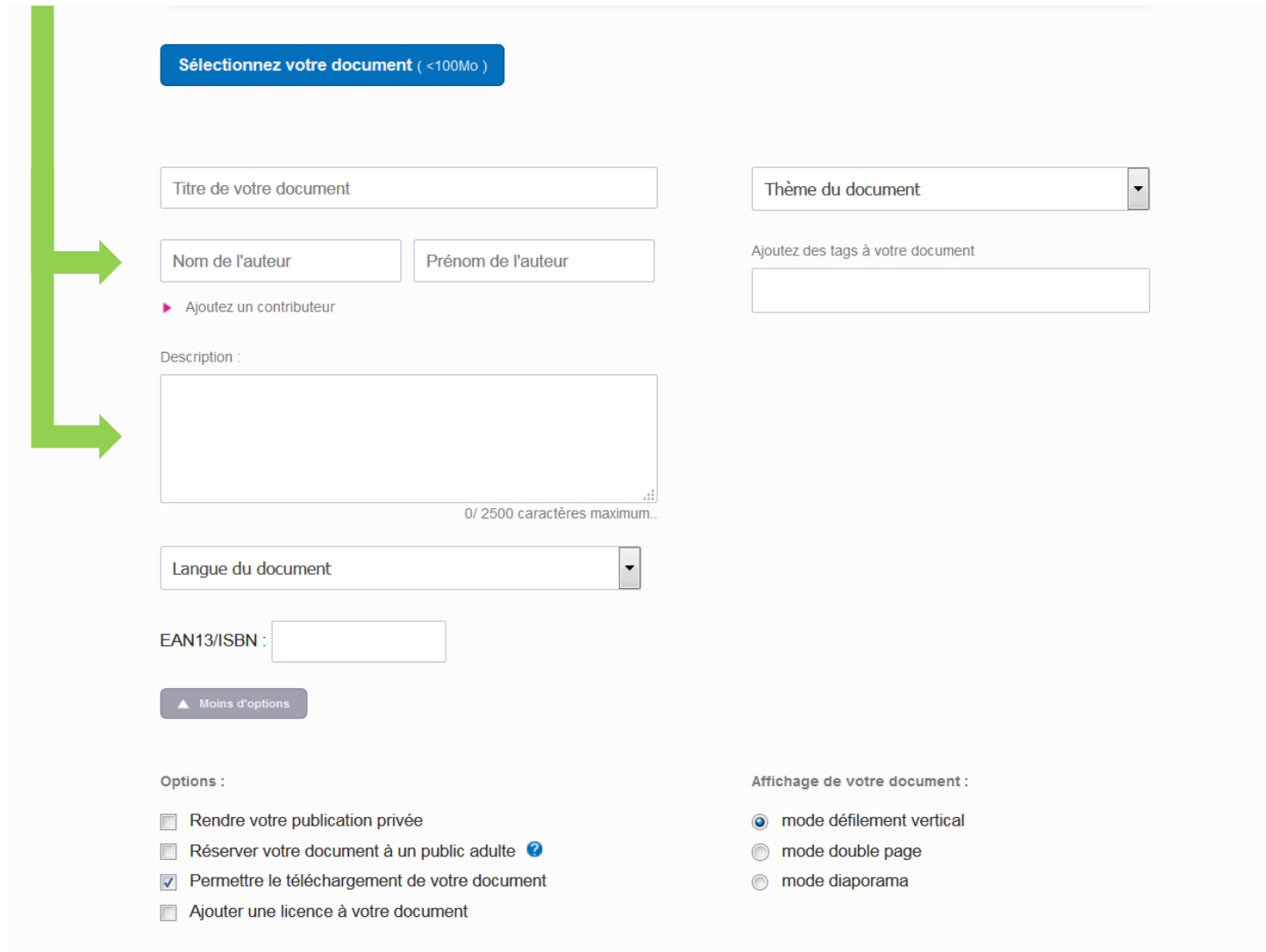
- Rendre votre publication privée
- Réserver votre document à un public adulte ?
- Permettre le téléchargement de votre document
- Ajouter une licence à votre document

Affichage de votre document :

- mode défilement vertical
- mode double page
- mode diaporama



- De nouvelles rubriques telles « nom de l'auteur » ou « description » apparaissent



Sélectionnez votre document (<100Mo)

Titre de votre document

Nom de l'auteur Prénom de l'auteur

Ajoutez un contributeur

Description :

0 / 2500 caractères maximum..

Langue du document

EAN13/ISBN :

▲ Moins d'options

Options :

- Rendre votre publication privée
- Réserver votre document à un public adulte ⓘ
- Permettre le téléchargement de votre document
- Ajouter une licence à votre document

Affichage de votre document :

- mode défilement vertical
- mode double page
- mode diaporama

Thème du document

Ajoutez des tags à votre document

## Publier – le titre

- Donnez un titre à votre document dans le champ approprié.
- (Facultatif) sélectionnez le type de document. (Ici : Littérature – Romans et nouvelles)

The screenshot shows a web form for publishing a document. On the left, the title field contains 'Les misérables' and is circled in green. Below it are fields for 'Nom de l'auteur' and 'Prénom de l'auteur', followed by a link 'Ajoutez un contributeur'. A 'Description :' field is empty, with a character count '0 / 2500 caractères maximum..'. Below that is a 'Langue du document' dropdown menu. At the bottom left is an 'EAN13/ISBN :' field. On the right, a dropdown menu is set to 'Littérature', with a green arrow pointing to it. The dropdown is open, showing a list of categories: 'Sélectionner', 'Autres', 'Classiques', 'Correspondances et mémoires', 'Création littéraire', 'Littérature érotique', 'Littérature sentimentale', 'Poésie', 'Récits de voyage', 'Romans et nouvelles', 'Romans historiques', 'Romans policiers et polars', 'SF et fantasy', and 'Théâtre'. At the bottom right, there is a field for 'Ajoutez des tags à votre document'.

# Publier – l'auteur

- Inscrire dans le champ « auteur » le nom du groupe, auteur de la ou des nouvelle(s). Le nom du groupe doit correspondre à celui transmis lors de l'inscription. Si des changements sont intervenus depuis, merci de nous transmettre les nouveaux noms par mail [ateliers@hadopi.fr](mailto:ateliers@hadopi.fr).

The screenshot shows a web form for publishing. On the left, there is a text input field containing "Les misérables". Below it are two smaller input fields, one containing "Hugo" which is circled in green, and another containing "Victor". A link "Ajouter un contributeur" is visible below these fields. A "Description :" label is above a large text area. Below the description is a "Langue du document" dropdown menu. At the bottom left, there is an "EAN13/ISBN :" label and an empty input field. On the right side, there is a "Littérature" dropdown menu. Below it is a list of genres: "Sélectionner", "Autres", "Classiques" (highlighted in blue), "Correspondances et mémoires", "Création littéraire", "Littérature érotique", "Littérature sentimentale", "Poésie", "Récits de voyage", "Romans et nouvelles", "Romans historiques", "Romans policiers et polars", "SF et fantasy", and "Théâtre". At the bottom right, there is a label "Ajoutez des tags à votre document" and an empty input field.

## Publier – le tag

- Inscrivez **obligatoirement** le tag « **concoursbookin** » dans le champ « ajoutez des tags à votre document »

The image shows a web form for document upload. On the left, there are input fields for the title 'Les misérables', author 'Hugo' and 'Victor', a description box (0/2500 characters), a language dropdown, and an EAN13/ISBN field. On the right, there is a category dropdown set to 'Littérature' and a list of sub-categories including 'Classiques', 'Correspondances et mémoires', 'Création littéraire', 'Littérature érotique', 'Littérature sentimentale', 'Poésie', 'Récits de voyage', 'Romans et nouvelles', 'Romans historiques', 'Romans policiers et polars', 'SF et fantasy', and 'Théâtre'. Below the list is a field labeled 'Ajoutez des tags à votre document' which contains a blue button with the text 'Concours Bookin (concoursbookin)'. A green circle and arrow highlight this field.

# Publier – sélection du document

- Sélectionnez « publiez et partagez »
- Puis cliquez sur « sélectionnez votre document » et choisissez-le sur l'ordinateur.

The screenshot shows the Hadopi publishing interface. At the top, there are two radio buttons: "Publiez et Partagez" (selected) and "Publiez et vendez". Below this, a blue button labeled "Sélectionnez votre document (<100Mo)" is highlighted with a green circle. The main form contains several fields: a title field with "Les misérables", author fields with "Hugo" and "Victor", a dropdown menu for "Littérature" with a list of categories including "Classiques" (highlighted), a description field with a 2500-character limit, a language dropdown, and an EAN13/ISBN field. A "Moins d'options" button is at the bottom left. On the right, there is a section for adding tags, with a button for "Concours Bookin (concoursbookin)".

# Publier – la licence de diffusion

- Sélectionnez la dernière possibilité à gauche : « ajouter une licence à votre document »

Options :

- Rendre votre publication privée
- Réserver votre document à un public adulte ?
- Permettre le téléchargement de votre document
- Ajouter une licence à votre document

Affichage de votre document :

- mode défilement vertical
- mode double page
- mode diaporama

Licences classiques :

- Tous droits réservés
- Libre de droits

Licences Creative Commons :

- Paternité ?
- Paternité, pas d'utilisation commerciale ?
- Paternité, pas d'utilisation commerciale, pas de modification ?
- Paternité, pas d'utilisation commerciale, partage des conditions initiales à l'identique ?
- Paternité, pas de modification ?
- Paternité, partage des conditions initiales à l'identique ?

# Publier – la licence de diffusion

- Choisissez le type de licence (Licences classiques ou licences Creative Commons) que vous souhaitez appliquer à votre œuvre

The screenshot shows a web form for document publishing. It is divided into two main sections: 'Options' and 'Affichage de votre document'. The 'Options' section contains four checkboxes: 'Rendre votre publication privée' (unchecked), 'Réserver votre document à un public adulte' (unchecked), 'Permettre le téléchargement de votre document' (checked), and 'Ajouter une licence à votre document' (checked). The 'Affichage de votre document' section contains three radio buttons: 'mode défilement vertical' (selected), 'mode double page' (unchecked), and 'mode diaporama' (unchecked). Below these sections is a large box for selecting a license. It is divided into 'Licences classiques' and 'Licences Creative Commons'. Under 'Licences classiques', there are two radio buttons: 'Tous droits réservés' and 'Libre de droits'. Under 'Licences Creative Commons', there are six radio buttons: 'Paternité', 'Paternité, pas d'utilisation commerciale', 'Paternité, pas d'utilisation commerciale, pas de modification', 'Paternité, pas d'utilisation commerciale, partage des conditions initiales à l'identique', 'Paternité, pas de modification', and 'Paternité, partage des conditions initiales à l'identique'. Each radio button has a small blue question mark icon next to it.

Pour plus d'informations sur les Creative Commons, consultez la slide 14 du tutoriel Wikimedia Commons, ou rendez-vous sur <http://creativecommons.org/licenses/?lang=fr-FR>.

# Publier – expliquer votre choix de licence

- Dans le champ « description », expliquez en quelques lignes votre choix du type de licence (cf. slide 15).  
**C'est important pour le jury !**

The image shows a web form for submitting a book. The form includes several input fields and a dropdown menu. A green circle highlights the 'Description' field, which is currently empty. The form is titled 'Les misérables' and lists 'Hugo' and 'Victor' as authors. The 'Description' field has a character count of '0 / 2500 caractères maximum..'. The 'Langue du document' dropdown is set to 'Littérature'. The 'EAN13/ISBN' field is empty. The 'Ajoutez des tags à votre document' section shows a tag 'Concours Bookin (concoursbookin)'. A 'Moins d'options' button is visible at the bottom left.

Les misérables

Hugo Victor

Ajoutez un contributeur

Description :

0 / 2500 caractères maximum..

Langue du document

Littérature

Sélectionner

- Autres
- Classiques**
- Correspondances et mémoires
- Création littéraire
- Littérature érotique
- Littérature sentimentale
- Poésie
- Récits de voyage
- Romans et nouvelles
- Romans historiques
- Romans policiers et polars
- SF et fantasy
- Théâtre

Ajoutez des tags à votre document

Concours Bookin (concoursbookin)

▲ Moins d'options



## Publier - Certification

- Certifiez que votre texte est publiable en cochant la case correspondante. Comme vous êtes les auteurs, tout va bien !

Je certifie que le contenu que je m'appête à publier est conforme au [droit d'auteur](#)

Publiez !

Publier – BRAVO !



**Bravo !**

Vous avez déposé votre participation au concours  
***Bookin' avec nous***, et êtes les auteurs d'une  
œuvre inédite !

Nous vous souhaitons bonne chance ;-)